
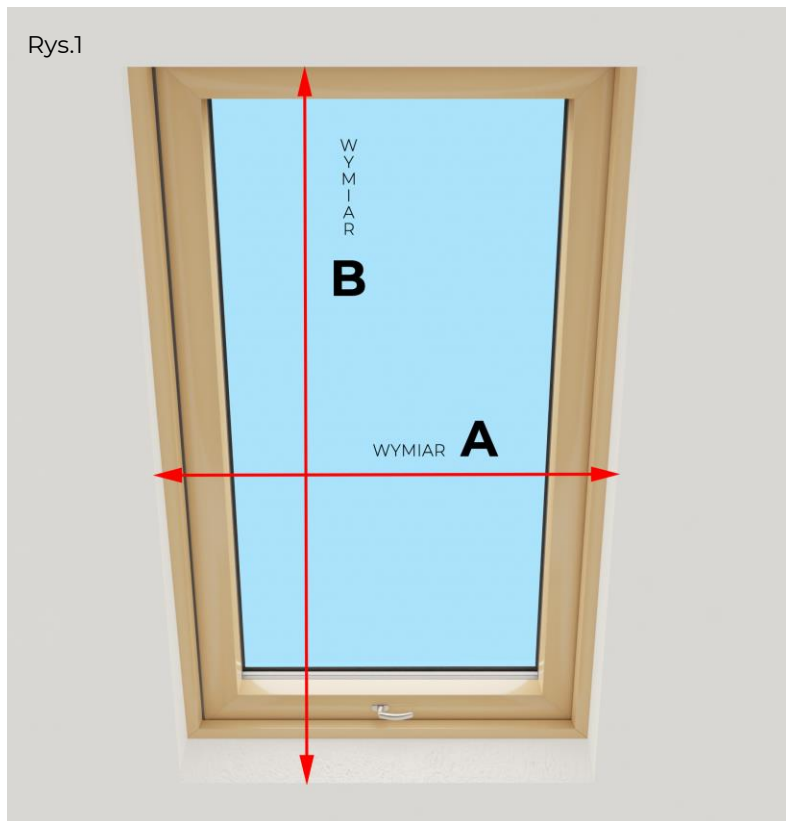


# Instrukcja pomiaru moskitiery zwijanej do okien dachowych



Rys.1



### System moskitiery zwijanej do okien dachowych, montowany na wnęce okiennej.



WYMIARY PODAJEMY W MILIMETRACH

Zmierzoną szerokość oraz wysokość z uwzględnieniem wytycznych należy wpisać w odpowiednie pola konfiguratora.


**SZEROKOŚĆ =  
WYMIAR A + 66MM**

Podajemy zmierzoną szerokość wnęki okiennej dodając do wymiaru +66mm (po 33mm na jedną stronę) co jest jednocześnie całkowitą szerokością moskitiery.

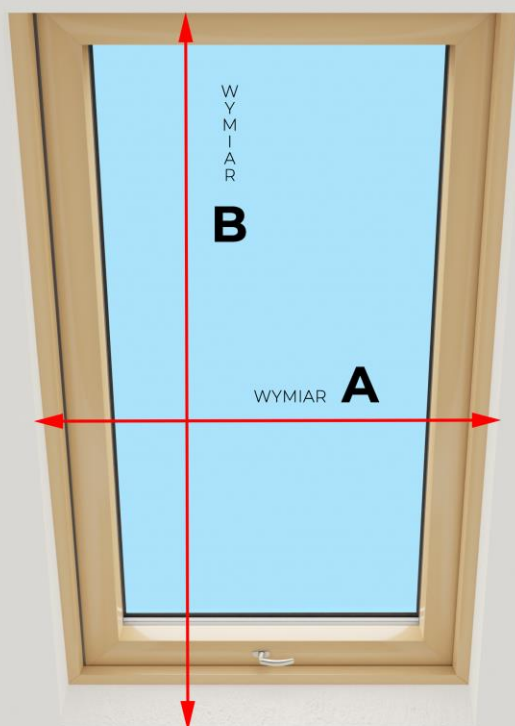
**WYSOKOŚĆ = WYMIAR B  
+ 50MM KASETKA  
+ 33MM DOLNA RAMKA**

Podajemy zmierzoną wysokość wnęki okiennej dodając do wymiaru  
+50mm (wysokość kasetki)  
+33mm (wysokość dolnej ramki moskitiery)  
co jest jednocześnie całkowitą wysokością moskitiery.

# Instrukcja pomiaru moskitiery rolowanej montowanej we wnęce okiennej



Rys.1



### System moskitiery zwijanej do okien dachowych, montowany we wnęce okiennej.



WYMIARY PODAJEMY W MILIMETRACH

Zmierzoną szerokość oraz wysokość z uwzględnieniem wytycznych należy wpisać w odpowiednie pola konfiguratora.

**SZEROKOŚĆ =  
WYMIAR A – 2MM**

Podajemy zmierzoną szerokość wnęki okiennej (w miejscu w którym będzie zamontowana moskitiera) odejmując luz montażowy -2mm co jest jednocześnie całkowitą szerokością moskitiery.

**WYSOKOŚĆ =  
WYMIAR B – 2MM**

Podajemy zmierzoną wysokość wnęki (w miejscu w którym będzie montowana moskitiera) okiennej zachowując luz montażowy -2mm co jest jednocześnie całkowitą wysokością moskitiery.

#### **UWAGA !!!**

Zalecamy zmierzenie szerokości oraz wysokości wnęki w trzech punktach i wybranie **NAJMNIEJSZEGO** zmierzonego wymiaru !!!