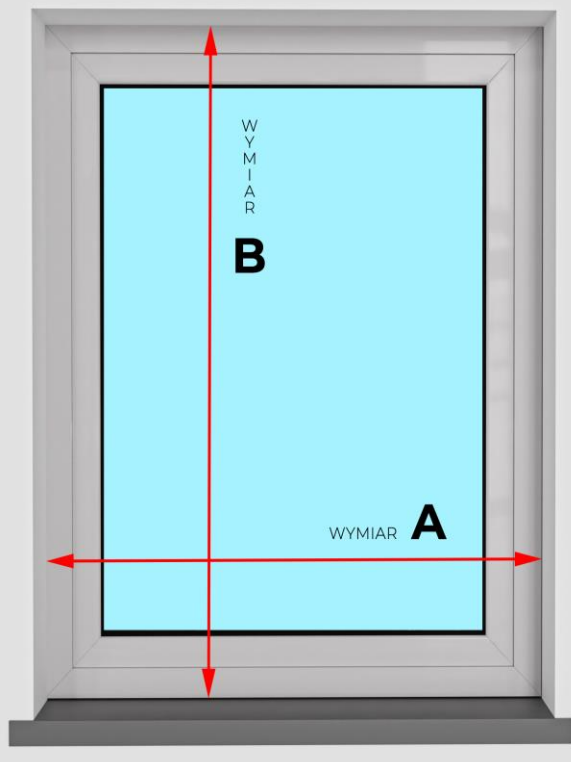


# Instrukcja pomiaru rolety zewnątrznej PODTYNKOWEJ montaż na oknie



Rys.1



### System rolet zewnętrznych PODTYNKOWY montowany na ramie okiennej.

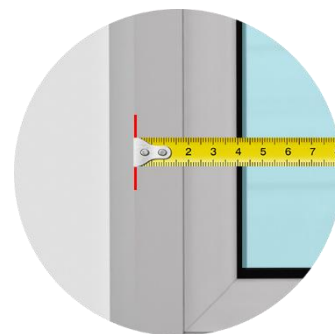


WYMIARY PODAJEMY W MILIMETRACH

Zmierzoną szerokość oraz wysokość z uwzględnieniem wytycznych należy wpisać w odpowiednie pola konfiguratora.

### SZEROKOŚĆ = WYMIAR A

Podajemy zmierzoną szerokość ramy okiennej co jest jednocześnie całkowitą szerokością rolety.



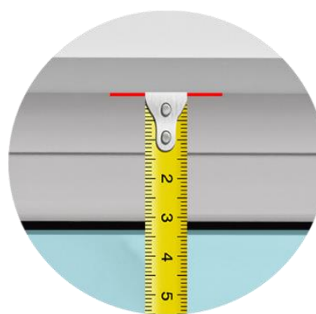
### TABELA NAWOJOWOŚCI

#### ROZMIARY SKRZYNEK

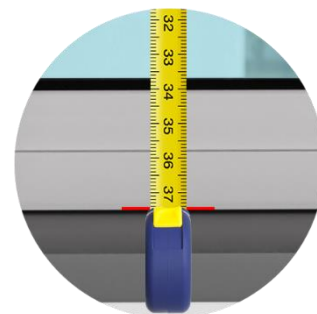
137mm	150mm	165mm	180mm	205mm
skrzynka z rurą nawojową o średnicy $\varnothing$ 40				
1410mm	1760mm	2370mm	2500mm	2500mm
skrzynka z rurą nawojową o średnicy $\varnothing$ 60				
930mm	1540mm	2020mm	2500mm	2500mm
Uwaga : wzmocniona rura nawojowa 60mm jest montowana od 2200mm szerokości rolety.				

### WYSOKOŚĆ = WYMIAR B + wysokość skrzynki rolety

Podajemy zmierzoną wysokość ramy okna dodając do niej wysokość skrzynki rolety - patrz tabela nawojowości.



Góra okna



dół okna