
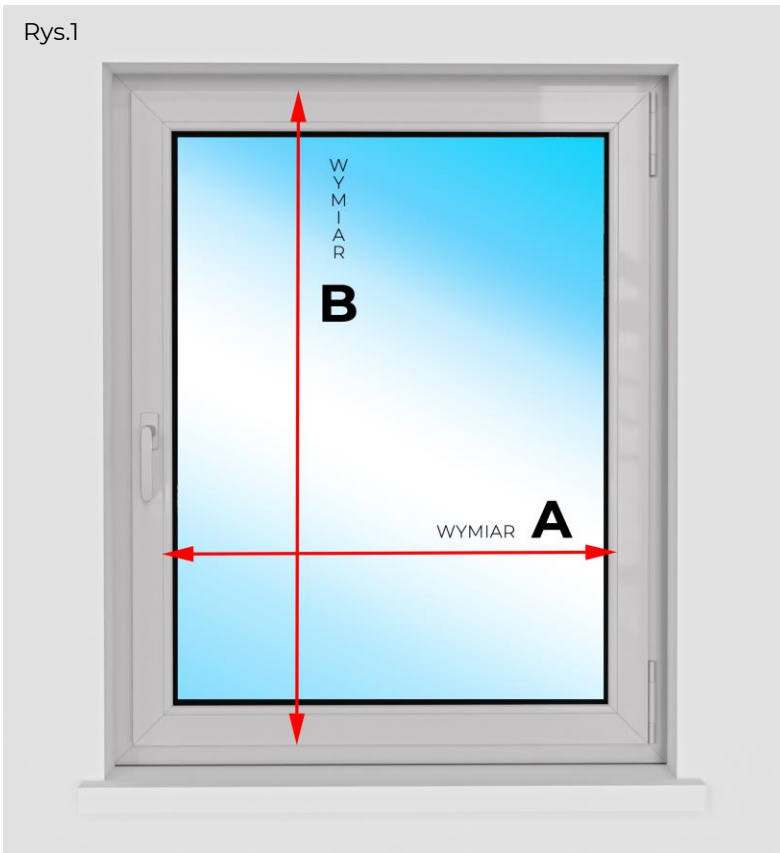


Instrukcja pomiaru rolety Dzień-Noc w kasecie i prowadnicach PVC



Rys.1



System dzień-noc w kasecie i prowadnicach PVC montowany bezinwazyjnie za pomocą taśmy samoprzylepnej.



WYMIARY PODAJEMY W MILIMETRACH

Zmierzoną szerokość oraz wysokość z uwzględnieniem wytycznych należy wpisać w odpowiednie pola konfiguratora.


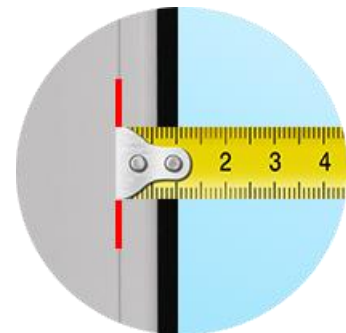
SZEROKOŚĆ = WYMIAR A

Podajemy zmierzoną szerokość wraz z listwami przyszybowymi co jest jednocześnie szerokością prowadnic rolety.
UWAGA : W przypadku listew bardzo wąskich lub mocno zaokrąglonych zaleca się dodać do zmierzonej szerokości + 20mm (po 10mm na jedną stronę) aby zwiększyć powierzchnię mocowania prowadnicy.



Rys.2

WYMIAR A = SZEROKOŚĆ PROWADNIC

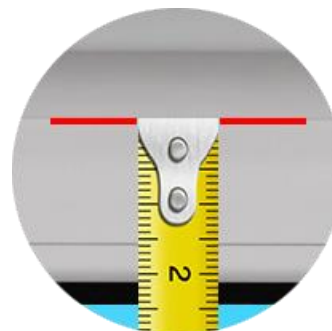


Rys.3

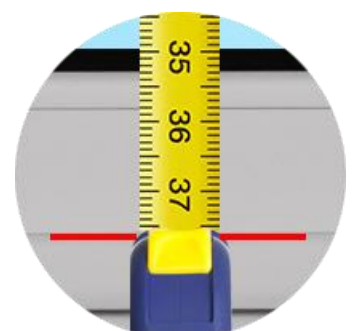
WYMIAR B = WYSOKOŚĆ CAŁKOWITA

WYSOKOŚĆ = WYMIAR B

Podajemy zmierzoną całkowitą wysokość ramy skrzydła co jest jednocześnie całkowitą wysokością rolety.



górną skrzydła



dół skrzydła