
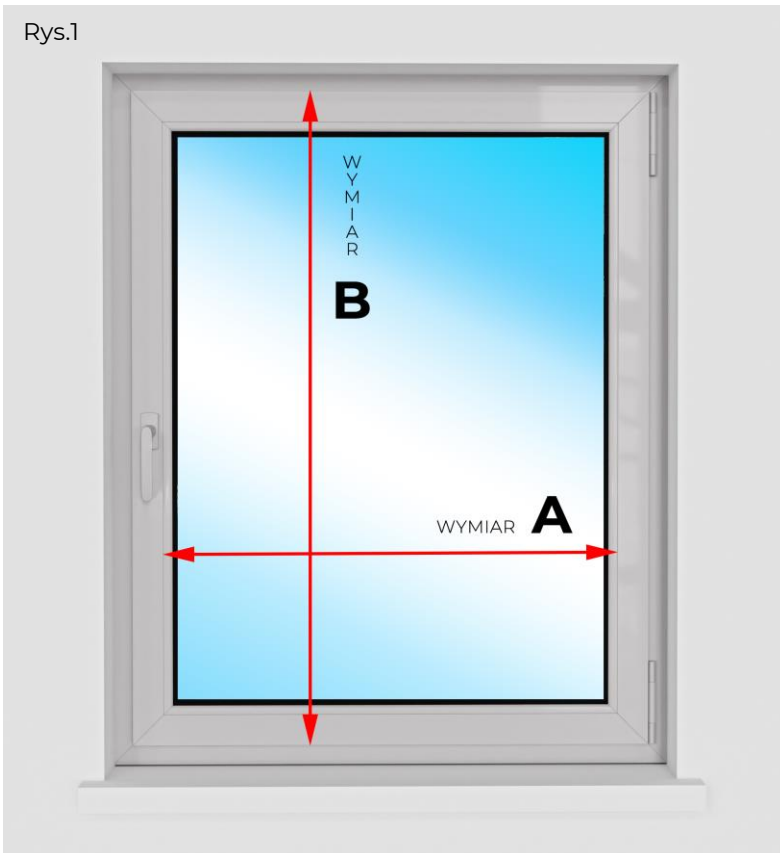


Instrukcja pomiaru rolety MINI Dzień-Noc montowanej bezinwazyjnie




Rys.1



Rys.2

WYMIAR A = SZEROKOŚĆ TKANINY



Rys.3

**WYMIAR B
= WYSOKOŚĆ CAŁKOWITA**

System rolet MINI DZIEŃ-NOC montowany bezinwazyjnie na skrzydle okiennym.



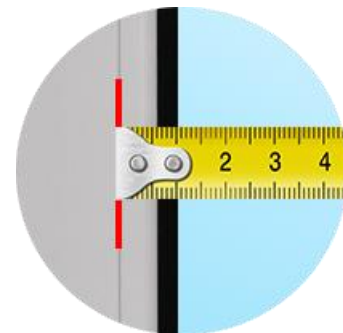
WYMIARY PODAJEMY W MILIMETRACH

Zmierzoną szerokość oraz wysokość z uwzględnieniem wytycznych należy wpisać w odpowiednie pola konfiguratora.

SZEROKOŚĆ = WYMIAR A

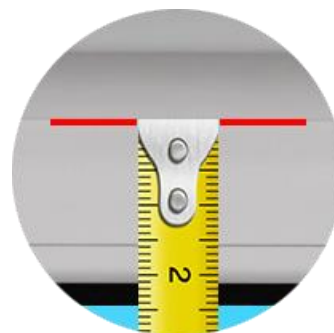
Podajemy zmierzoną szerokość wraz z listwami przyszybowymi co jest jednocześnie szerokością tkaniny.

UWAGA : W przypadku listew bardzo wąskich zaleca się dodać do zmierzonej szerokości + 20mm (po 10mm na jedną stronę) aby zwiększyć obszar zaciemnienia.




WYSOKOŚĆ = WYMIAR B

Podajemy zmierzoną całkowitą wysokość ramy skrzydła co jest jednocześnie całkowitą wysokością rolety.



góra skrzydła



dół skrzydła