
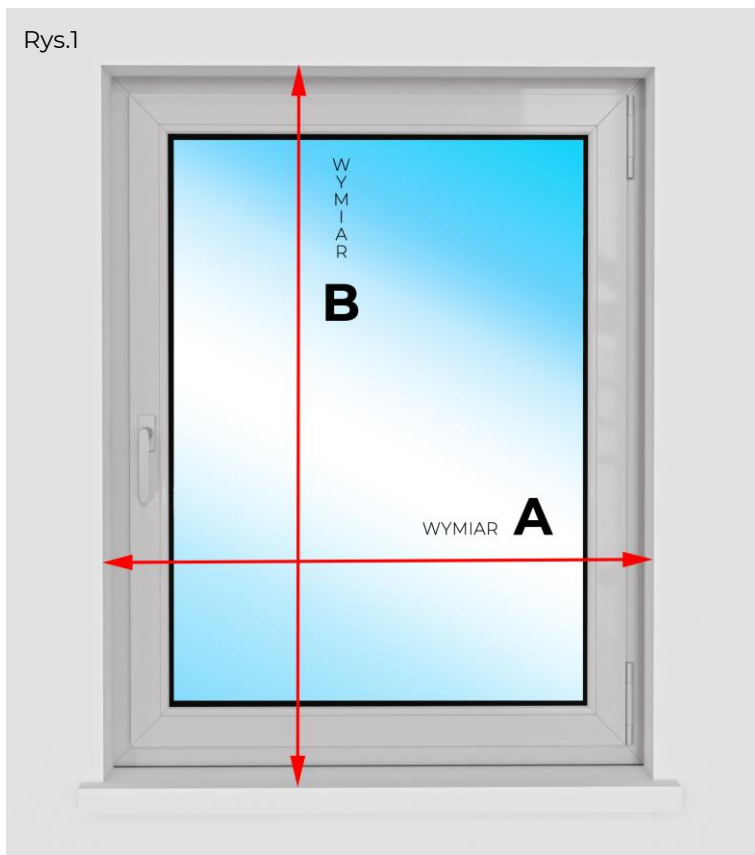


Instrukcja pomiaru rolety wolnowiszącej DZIEN-NOC w aluminiowej kasecie



Rys.1



System wolnowiszący DZIEŃ-NOC w kasecie montowany na wnęce okiennej.



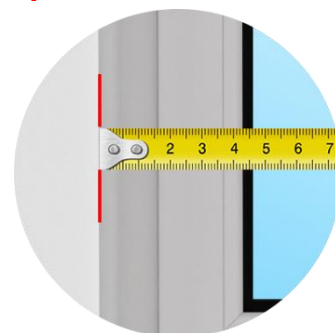
WYMIARY PODAJEMY W MILIMETRACH

Zmierzoną szerokość oraz wysokość z uwzględnieniem wytycznych należy wpisać w odpowiednie pola konfiguratora.

**SZEROKOŚĆ =
WYMIAR A + 40MM**

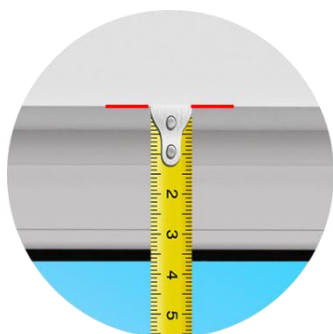
Podajemy zmierzoną szerokość wnęki okiennej dodając do wymiaru 40mm (po 20mm na stronę) co jest jednocześnie szerokością tkaniny.

UWAGA : W przypadku potrzeby zwiększenia obszaru zaciemnienia należy dodać do zmierzonej szerokości odpowiednio tyle ile chcemy aby tkanina zachodziła na każdą ze stron wnęki




**WYSOKOŚĆ =
WYMIAR B + 100MM**

Podajemy zmierzoną wysokość wnęki okiennej (do parapetu) dodając do wymiaru 100mm co jest jednocześnie całkowitą wysokością rolety.



Góra wnęki



dół (parapet)