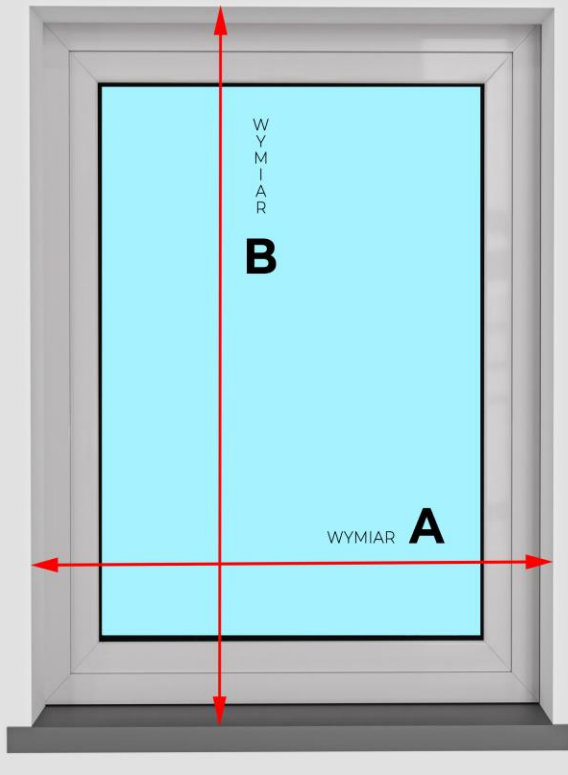


Instrukcja pomiaru rolety zewnątrznej OVAL montaż na wnęce okiennej



Rys.1



System rolet zewnętrznych OVAL montowany na wnęce okiennej.



WYMIARY PODAJEMY W MILIMETRACH

Zmierzoną szerokość oraz wysokość z uwzględnieniem wytycznych należy wpisać w odpowiednie pola konfiguratora.

**SZEROKOŚĆ =
 WYMIAR A + 106MM**

Podajemy zmierzoną szerokość wnęki okiennej dodając do wymiaru 106mm (po 53mm na stronę) co jest jednocześnie całkowitą szerokością rolety.

UWAGA : Zalecamy zmierzenie szerokości w trzech punktach (ze względu częste nierówności obróbek tynkarskich) i podanie NAJMNIEJSZEGO zmierzonego wymiaru !!!

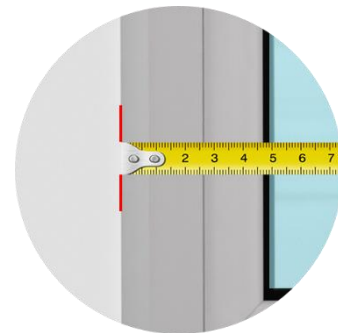



TABELA NAWOJOWOŚCI

ROZMIARY SKRZYNEK

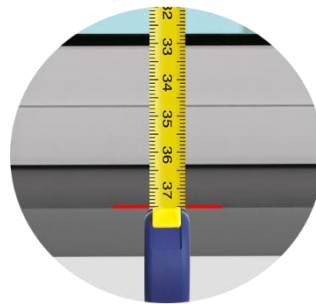
137mm	150mm	165mm	180mm	205mm
skrzynka z rurą nawojową o średnicy \varnothing 40				
1410mm	1760mm	2470mm	2500mm	2500mm
skrzynka z rurą nawojową o średnicy \varnothing 60				
930mm	1640mm	2110mm	2500mm	2500mm

Uwaga : wzmocniona rura nawojowa 60mm jest montowana od 2200mm szerokości rolety.

**WYSOKOŚĆ =
 WYMIAR B + wysokość skrzynki rolety**



Góra wnęki



dół wnęki (parapet)

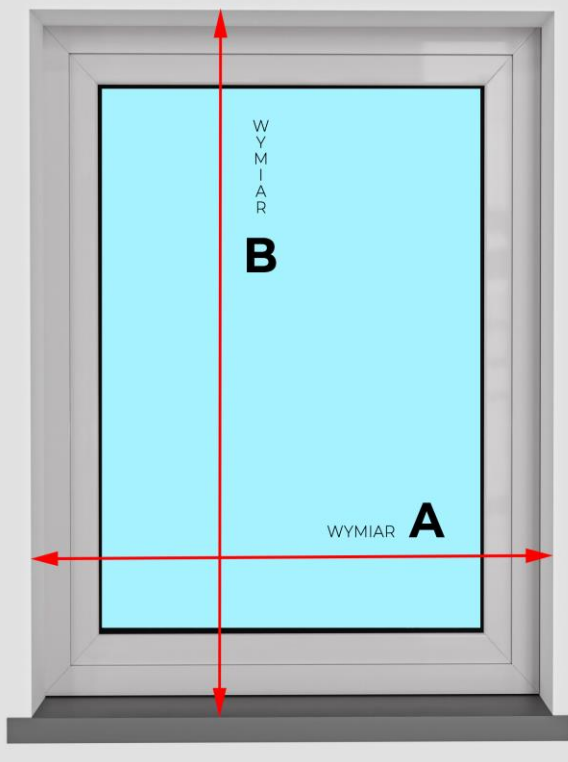
Podajemy zmierzoną wysokość wnęki okiennej (do parapetu) dodając do niej wysokość skrzynki rolety - **patrz tabela nawojowości.**

UWAGA : Zalecamy zmierzenie wysokości w trzech punktach (ze względu częste nierówności obróbek tynkarskich) i podanie NAJWIĘKSZEGO zmierzonego wymiaru !!!

Instrukcja pomiaru rolety zewnątrznej OVAL montaż we wnęce okiennej



Rys.1



System rolet zewnętrznych OVAL montowany we wnęce okiennej.



WYMIARY PODAJEMY W MILIMETRACH

Zmierzoną szerokość oraz wysokość z uwzględnieniem wytycznych należy wpisać w odpowiednie pola konfiguratora.

**SZEROKOŚĆ =
WYMIAR A - 4MM**

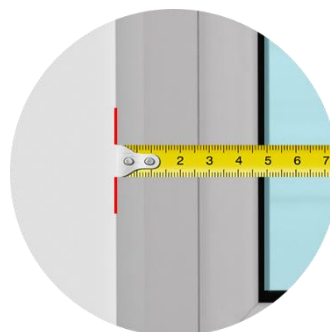
Podajemy zmierzoną szerokość wnęki okiennej odejmując od wymiaru 4 mm (po 2 mm na stronę) zachowując luz montażowy, co jest jednocześnie całkowitą szerokością rolety.

UWAGA : Zalecamy zmierzenie wysokości w trzech punktach (ze względu częste nierówności obróbek tynkarskich) i wybranie NAJMNIEJSZEGO zmierzonego wymiaru !!!

MAKSYMALNE WYSOKOŚCI ROLET

ROZMIARY SKRZYNEK


137mm	150mm	165mm	180mm	205mm
skrzyńka z rurą nawojową o średnicy \varnothing 40				
1410mm	1760mm	2470mm	2500mm	2500mm
skrzyńka z rurą nawojową o średnicy \varnothing 60				
930mm	1640mm	2110mm	2500mm	2500mm
Uwaga : wzmocniona rura nawojowa 60mm jest montowana od 2200mm szerokości rolety.				



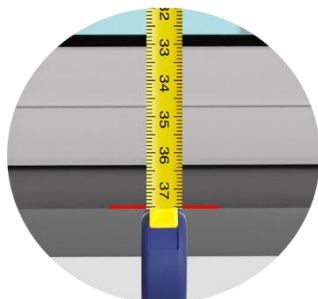
**WYSOKOŚĆ =
WYMIAR B - 2MM**

Podajemy zmierzoną wysokość wnęki okiennej (do parapetu) odejmując od wymiaru 2 mm zachowując luz montażowy, co jest jednocześnie całkowitą wysokością rolety.

UWAGA : Zalecamy zmierzenie wysokości w trzech punktach (ze względu częste nierówności obróbek tynkarskich) i wybranie NAJMNIEJSZEGO zmierzonego wymiaru !!!



Góra wnęki



Dół wnęki (parapet)