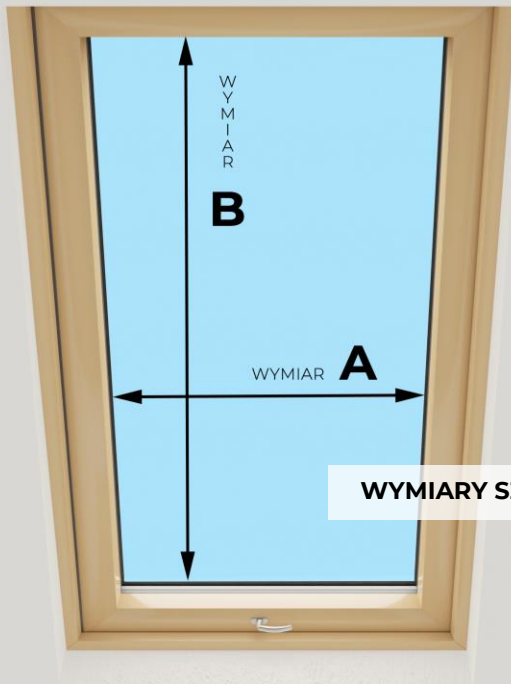


Instrukcja pomiaru plisy Cosimo do okien dachowych



Rys.1



System rolety plisowanej do okien dachowych montowany na ramie okiennej.



WYMIARY PODAJEMY W MILIMETRACH


Zmierzoną szerokość oraz wysokość należy wpisać w odpowiednie pola konfiguratora.

SZEROKOŚĆ = WYMIAR A

WYSOKOŚĆ = WYMIAR B

Podajemy zmierzoną szerokość oraz wysokość samej szyby.

Zmierzone wymiary należy wpisać w odpowiednie pola konfiguratora oznaczone :
WYMIAR SZYBY - SZEROKOŚĆ
WYMIAR SZYBY - WYSOKOŚĆ

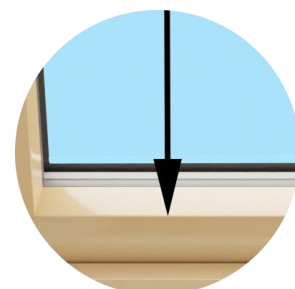


SZEROKOŚĆ = WYMIAR C

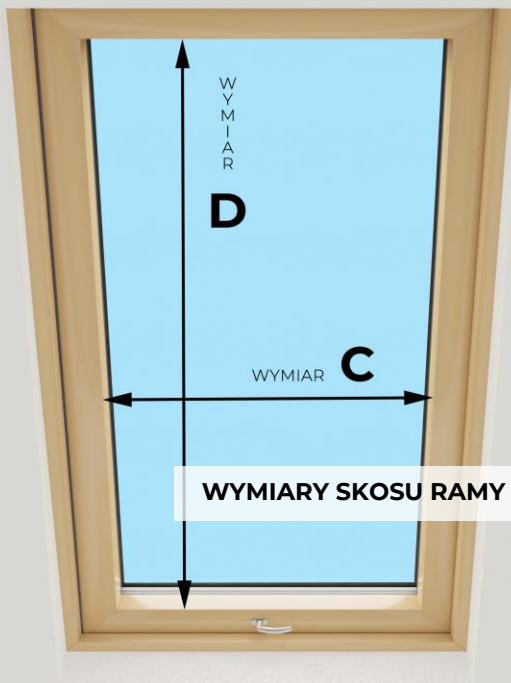
WYSOKOŚĆ = WYMIAR D

Podajemy zmierzoną szerokość oraz wysokość skosu ramy okna.

Zmierzone wymiary należy wpisać w odpowiednie pola konfiguratora oznaczone :
WYMIAR SKOSU RAMY - SZEROKOŚĆ
WYMIAR SKOSU RAMY - WYSOKOŚĆ



Rys.2



Jeżeli to możliwe sprawdź jakiego producenta okno posiadasz. Informacje znajdziesz na tabliczce znamionowej.

