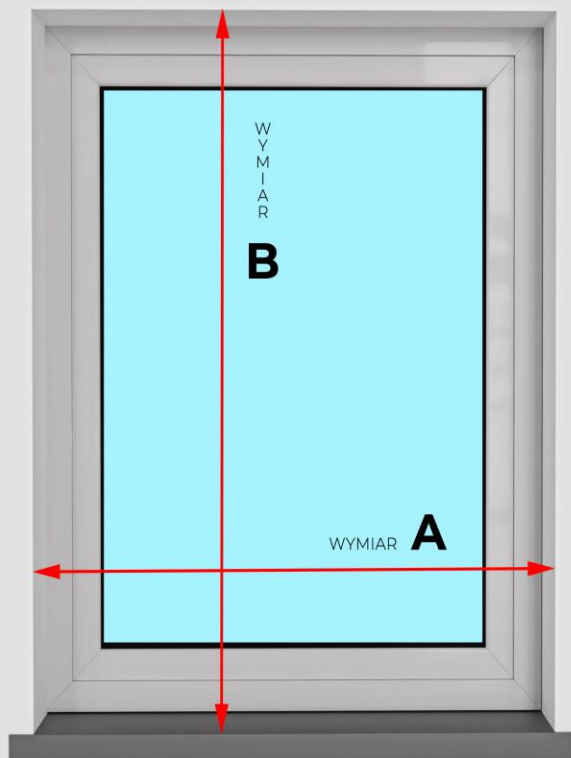


Instrukcja pomiaru rolety zewnętrznej STANDARD montaż na wnęce okiennej



Rys.1



**System rolet zewnętrznych
 STANDARD montowany na wnęce
 okiennej.**



WYMIARY PODAJEMY W MILIMETRACH

Zmierzoną szerokość oraz wysokość z uwzględnieniem wytycznych należy wpisać w odpowiednie pola konfiguratora.

**SZEROKOŚĆ =
 WYMIAR A + 106MM**

Podajemy zmierzoną szerokość wnęki okiennej dodając do wymiaru 106mm (po 53mm na stronę) co jest jednocześnie całkowitą szerokością rolety.

UWAGA : Zalecamy zmierzenie szerokości w trzech punktach (ze względu częste nierówności obróbek tynkarskich) i wybranie NAJMNIEJSZEGO zmierzonego wymiaru !!!

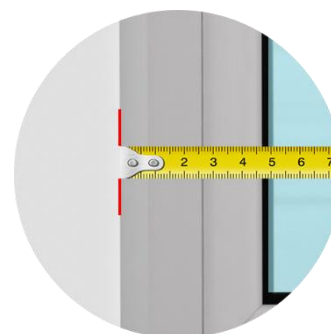


TABELA NAWOJOWOŚCI

ROZMIARY SKRZYNEK


137mm	150mm	165mm	180mm	205mm
skrzynka z rurą nawojową o średnicy \varnothing 40				
1410mm	1760mm	2470mm	2500mm	2500mm
skrzynka z rurą nawojową o średnicy \varnothing 60				
930mm	1640mm	2110mm	2500mm	2500mm

Uwaga : wzmocniona rura nawojowa 60mm jest montowana od 2200mm szerokości rolety.

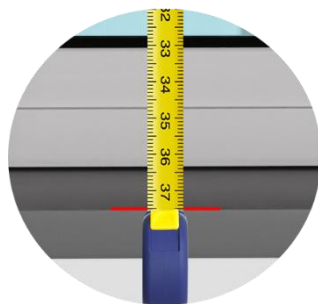
**WYSOKOŚĆ =
 WYMIAR B + wysokość
 skrzynki rolety**

Podajemy zmierzoną wysokość wnęki okiennej (do parapetu) dodając do niej wysokość skrzynki rolety - **patrz tabela nawojowości.**

UWAGA : Zalecamy zmierzenie wysokości w trzech punktach (ze względu częste nierówności obróbek tynkarskich) i wybranie NAJWIĘKSZEGO zmierzonego wymiaru !!!



Góra wnęki

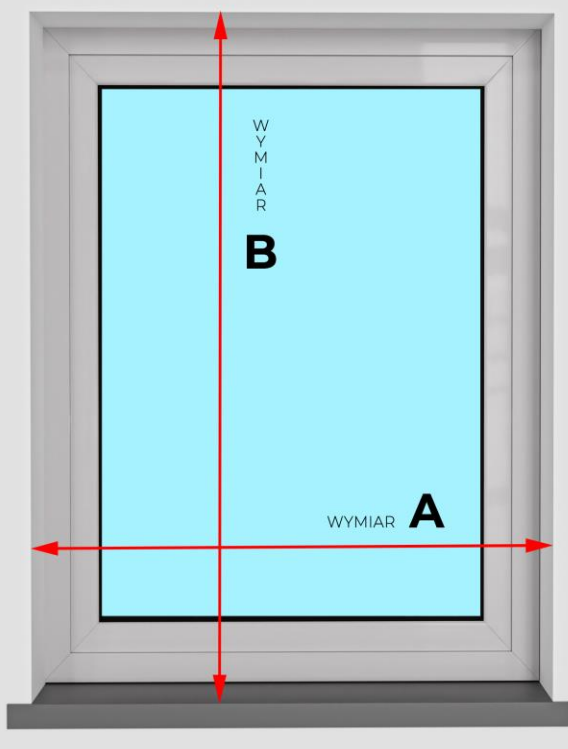


dół wnęki (parapet)

Instrukcja pomiaru rolety zewnątrznej STANDARD montaż we wnęce okiennej



Rys.1



System rolet zewnętrznych STANDARD montowany we wnęce okiennej.



WYMIARY PODAJEMY W MILIMETRACH

Zmierzoną szerokość oraz wysokość z
uwzględnieniem wytycznych należy
wpisać w odpowiednie pola konfiguratora.

**SZEROKOŚĆ =
WYMIAR A - 4MM**

Podajemy zmierzoną szerokość wnęki
okiennej odejmując od wymiaru 4 mm (po 2
mm na stronę) zachowując luz montażowy,
co jest jednocześnie całkowitą szerokością
rolety.

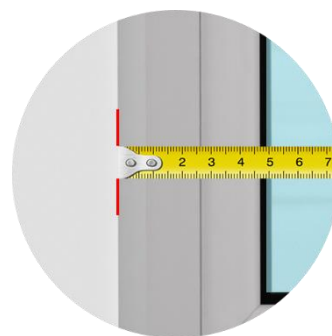
**UWAGA : Zalecamy zmierzenie wysokości
w trzech punktach (ze względu częste
nierówności obróbek tynkarskich) i
wybranie NAJMNIJSZEGO zmierzonego
wymiaru !!!**

TABELA NAWOJOWOŚCI

ROZMIARY SKRZYNEK

137mm	150mm	165mm	180mm	205mm
skrzyńka z rurą nawojową o średnicy \varnothing 40				
1410mm	1760mm	2470mm	2500mm	2500mm
skrzyńka z rurą nawojową o średnicy \varnothing 60				
930mm	1640mm	2110mm	2500mm	2500mm

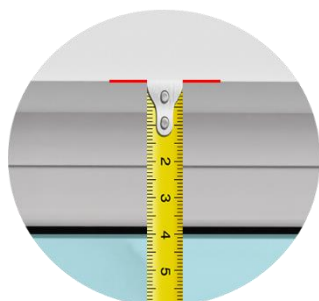
Uwaga : wzmocniona rura nawojowa 60mm jest
montowana od 2200mm szerokości rolety.



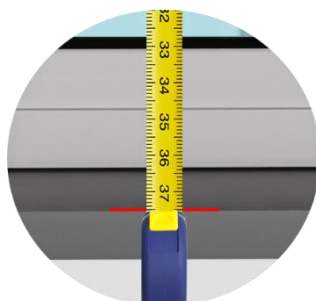
**WYSOKOŚĆ =
WYMIAR B - 2MM**

Podajemy zmierzoną wysokość wnęki
okiennej (do parapetu) odejmując od wymiaru
2 mm (zachowując luz montażowy), co jest
jednocześnie całkowitą wysokością rolety.

**UWAGA : Zalecamy zmierzenie wysokości w
trzech punktach (ze względu częste
nierówności obróbek tynkarskich) i
wybranie NAJMNIJSZEGO zmierzonego
wymiaru !!!**



Góra wnęki



Dół wnęki (parapet)