
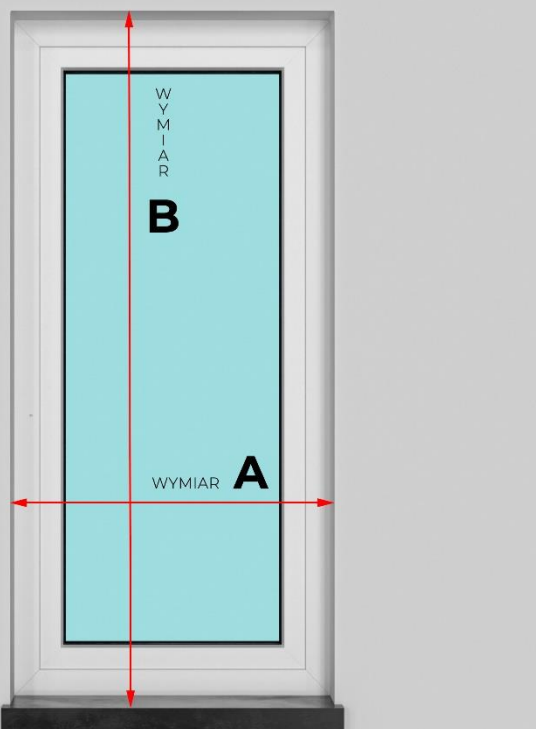


# Instrukcja pomiaru moskitiery plisowanej „ZIG-ZAG”



Rys.1

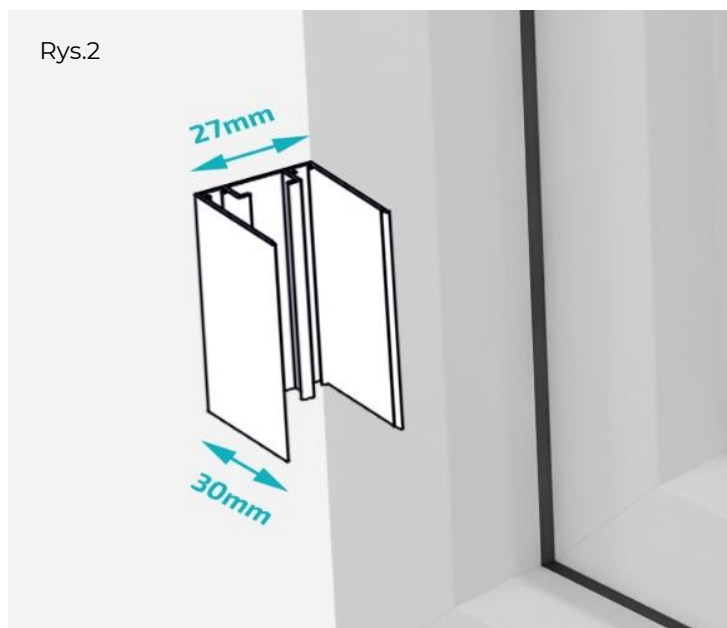


**UWAGA :**

W przypadku montażu bezinwazyjnego na taśmę samoprzylepną, należy sprawdzić czy rama okienna po lewej i po prawej stronie **nie jest zasłonięta obróbkami murarskimi** gdyż może to uniemożliwić montaż moskitiery.

Ramka moskitiery ma szerokość 30mm więc zalecane jest aby podłoże montażowe tj. rama okienna miała również min. 30mm powierzchni odsłoniętej Patrz rys.2.

Rys.2



## System moskitiery plisowanej ZIG-ZAG na ramie lub we wnęce okiennej



WYMIARY PODAJEMY W MILIMETRACH

Zmierzoną szerokość oraz wysokość z uwzględnieniem wytycznych należy wpisać w odpowiednie pola konfiguratora.

### SZEROKOŚĆ = WYMIAR A

Podajemy zmierzoną szerokość wnęki okiennej w trzech punktach.

Jeżeli pomiar różni się od siebie (dół 1030mm, środek 1035mm, góra 1038mm) **należy podać najmniejszy wymiar.**

Będzie on jednocześnie całkowitą szerokością moskitiery.

### WYSOKOŚĆ = WYMIAR B

Podajemy zmierzoną wysokość wnęki okiennej w trzech punktach.

Podobnie jak w przypadku szerokości, podajemy **najmniejszy zmierzony wymiar.**

Będzie on jednocześnie całkowitą wysokością moskitiery.